

Gunny Chem Tex India Ltd.

23B, N. S. Road, 2nd Floor, Room No. 8B
Kolkata-700 001 • Tel.: 2231 3678 / 3143
E-Mail: gunnychem@gmail.com
CIN: L51492WB1983PLC035994

Aug 16, 2025

To,
Calcutta Stock Exchange (CSE)
Corporate Relationship Department
7, Lyons Range
Kolkata-700001

Dear Sir,

Sub: Newspaper clippings of the Un-Audited Financial Results for the quarter ended 30th June, 2025.

Pursuant to Regulations 30 and 47 of the SEBI (LODR) Regulations, 2015, we enclose herewith newspaper clippings of the Un-Audited Financial Results for the quarter ended 30th June, 2025.

You are kindly requested to take the same on record.

Thanking You,
For **GUNNY CHEM TEX INDIA LIMITED**


KISHEN KUMAR SHARMA
Managing Director
(DIN-06436421)

৩০ জুন, ২০২৫ তারিখে সমাপ্ত প্রথম ত্রৈমাসিকের অ-নিরীক্ষিত একক ও একত্রিত আর্থিক ফলাফলের বিবরণ (লক্ষ টাকায়)									
বিবরণ	একক		একত্রিত		বিবরণ	একক		একত্রিত	
	সমাপ্ত তিন মাস	সমাপ্ত বছর	সমাপ্ত তিন মাস	সমাপ্ত বছর		সমাপ্ত তিন মাস	সমাপ্ত বছর	সমাপ্ত তিন মাস	সমাপ্ত বছর
৩০.০৬.২০২৫	৩১.০৩.২০২৫	৩০.০৬.২০২৪	৩১.০৩.২০২৫	৩০.০৬.২০২৪	৩০.০৬.২০২৫	৩১.০৩.২০২৫	৩০.০৬.২০২৪	৩১.০৩.২০২৫	৩০.০৬.২০২৪
(অনিরীক্ষিত)	(অনিরীক্ষিত)	(অনিরীক্ষিত)	(নিরীক্ষিত)	(নিরীক্ষিত)	(অনিরীক্ষিত)	(অনিরীক্ষিত)	(অনিরীক্ষিত)	(নিরীক্ষিত)	(নিরীক্ষিত)
১৫৫৯১.২৫	১৮,৯০২.৬০	২০,৬৭৬.৩৫	৭৭,০৬৩.৫৮	১. মোট আয় কাজের থেকে	১৫৫৯১.২৫	১৮,৯০২.৬০	২০,৬৭৬.৩৫	৭৭,০৬৩.৫৮	১৫৫৯১.২৫
১৪৯৪.৭০	১,২৩৪.৫৭	১,৪৫৮.৬৩	৫,৭৮৫.৭৭	২. নিট লাভ/(ক্ষতি) সময়কালীন (করের পূর্বে, ব্যতিক্রমী এবং/ অথবা অতিরিক্ত বিষয়সমূহ)	১৪৯৪.২৬	১,১৯৪.২৯	১,৫০৭.৭২	৫,৫৮২.৫০	১৪৯৪.২৬
-	-	-	-	৩. ব্যতিক্রমী বিবরণ	-	-	-	-	-
১৪৯৪.৭০	১,২৩৪.৫৭	১৬৩৩.১৪	৫,৭৮৫.৭৭	৪. নিট লাভ সময়কালীন করের পূর্বে (ব্যতিক্রমী এবং/ অথবা অতিরিক্ত বিষয়সমূহের পরে)	১৪৯১.৩৪	১,২৫৪.০০	১,৫৯৯.৪২	৫,৬৫০.৮৪	১৪৯১.৩৪
১১১৫.১০	১,১৮১.২৮	১,৩০৫.৪৯	৪,৯২৭.৭৬	৫. নিট লাভ সময়কালীন করের পরে (ব্যতিক্রমী এবং/ অথবা অতিরিক্ত বিষয়সমূহের পরে)	১১১১.৭৪	১,২০০.৭১	১,২৯২.৫৯	৪,৭৯৩.১২	১১১১.৭৪
১২০৪.৯৯	১,১৭১.৭৭	১,৩২৪.৭৬	৪,৯১৫.১৬	৬. মোট সার্বিক আয়/(ব্যয়) সময়কালীন	১২০১.৬৩	১,১৯১.২১	১,৩১১.৮৭	৪,৭৮০.৫২	১২০১.৬৩
১৫২০.২৩	১,৫১৬.৪৫	১,২৭৩.৩৮	১,৫১৬.৪৫	৭. ইকুইটিশেয়ার মূলধন	১৫২০.২৩	১,৫০৭.৪৫	১,২৭৩.৩৮	১,৫১৬.৪৫	১৫২০.২৩
-	-	-	-	৮. শেয়ার প্রতি আয় (প্রতিটির মূল্য ১০ টাকা) টাকায়	-	-	-	-	-
১.৭০/১.৪৫	১.১২/১.০০	২.৬১/২.২৩	৭.৮৩/৬.৪৫	মূল এবং মিশ্র	১.৬৯/১.৪৪	১.১৫/১.০৩	(১.৮১)/(১.৭৬)	৭.৬১/৬.৬৩	১.৬৯/১.৪৪

#উপরেক্ত সময়কালে কোম্পানির কাছে রিপোর্ট করার মতো কোনও অসাধারণ আইটেম নেই।
দ্রষ্টব্য:-১. উপরে উল্লেখিত ৩০ জুন, ২০২৫ তারিখে সমাপ্ত প্রথম ত্রৈমাসিকের অনিরাঙ্কিত একক ও একত্রিত আর্থিক ফলাফলের বিবরণী ২০২৫-২৬ অর্থবছরের জন্য সেবি (স্ট্রেক্চরাল লায় ও ব্যাখ্যামূলক বিবরণী) রেগুলেশন, ২০১৫ এর রেগুলেশন ৩৩-এর অধীনে স্টক এক্সচেঞ্জগুলিতে দাখিল করা হয়েছে। ৩০ জুন, ২০২৫ তারিখে সমাপ্ত প্রথম ত্রৈমাসিকের অনিরাঙ্কিত একক ও একত্রিত আর্থিক ফলাফলের বিবরণী ২০২৫-২৬ অর্থবছরের জন্য স্টক এক্সচেঞ্জের ওয়েবসাইটে (ওলি) যেমন এনএসই www.nseindia.com এবং বিএসই www.bseindia.com এবং কোম্পানির ওয়েবসাইটে www.spml.co.in-এ পাওয়া যাবে।
২. ৩০ জুন, ২০২৫ তারিখে সমাপ্ত প্রথম ত্রৈমাসিকের অনিরাঙ্কিত একক ও একত্রিত আর্থিক ফলাফল ২০২৫-২৬ অর্থবছরের জন্য ১৩ আগস্ট ২০২৫ তারিখে অনুষ্ঠিত তাদের নিজ নিজ সভায় কোম্পানি নিরীক্ষক কমিটি এবং পরিচালনা পর্ষদ কর্তৃক অনুমোদিত হয়েছে।

স্থান : কলকাতা
তারিখ : ১৪ আগস্ট, ২০২৫

এসপিএমএল ইন্ডিয়া লিমিটেড-এর পক্ষে
স্বাক্ষর চাঁদ শেঠি
চেয়ারম্যান
DIN : 00464390

শ্রীদাস ইন্ডাস্ট্রিজ লিমিটেড

(পূর্বতন পরিচিতি ভিসিকে ক্যাপিটাল মার্কেট সার্ভিসেস লিমিটেড)

CIN : L27190WB1983PLC035658

রেজি. অফিস : মেসার্স মঙ্গল হাউজিং ডেভেলপমেন্ট লিমিটেড, ২৪ এবং ২৬ মেসজ বাস সড়কী, আরএম. মুখার্জী রোড, কলকাতা-৭০০০০১, পশ্চিমবঙ্গ, ভারত

কর্পোরেট অফিস : ১০৭, সাগর আর্কিটেক্সট, বাগের উপরে, একটি রোড, যাছের (পশ্চিম) মুখ-৪০০০৫৮

email ID : 24plus.ventures@gmail.com, Mobile : 9892710929

৩০ জুন, ২০২৫ তারিখে সমাপ্ত ত্রৈমাসিকের একক অনিরাঙ্কিত আর্থিক ফলাফলের বিবরণ (শেয়ার প্রতি তথ্য বহীর্ক, লক্ষ টাকায়)				
ক্রম নং	বিবরণী	সমাপ্ত তিন মাস		সমাপ্ত বছর
		৩০.০৬.২০২৫ (অনিরীক্ষিত)	৩১.০৩.২০২৫ (নিরীক্ষিত)	৩০.০৬.২০২৪ (অনিরীক্ষিত)
১.	মোট আয় কাজের থেকে	০.০০	০.০০	০.০০
২.	নিট লাভ/(ক্ষতি) সময়কালীন (করের পূর্বে, ব্যতিক্রমী এবং/ অথবা অতিরিক্ত বিষয়সমূহ)	(৭.০৬)	(২৪৫.৬২)	৪.৯৪
৩.	নিট লাভ/(ক্ষতি) সময়কালীন করের পূর্বে (ব্যতিক্রমী এবং/ অথবা অতিরিক্ত বিষয়সমূহের পরে)	(৭.০৬)	(২৪৫.৬২)	৪.৯৪
৪.	নিট লাভ/(ক্ষতি) সময়কালীন করের পরে (ব্যতিক্রমী এবং/ অথবা অতিরিক্ত বিষয়সমূহের পরে)	(৭.০৬)	(১৯৬.৬২)	৪.৯৪
৫.	লাভ/(ক্ষতি) অচলিত কাজের থেকে	০.০০	০.০০	০.০০
৬.	মোট তুলনীয় আয় সময়কালীন (তুলনীয় লাভ/(ক্ষতি) সময়কালীন (করের পরে) এবং অন্যান্য তুলনীয় আয় (করের পরে)	(৭.০৬)	(১৯৬.৬২)	৪.৯৪
৭.	ইকুইটি শেয়ার মূলধন	৩২০১.৪১	৩২০১.৪১	১২০১.৮৮
৮.	পূর্ববর্তী বছরের নিরীক্ষিত ব্যালেন্স শিটে দেখানো রিজার্ভ (পুনর্মূল্যায়নের রিজার্ভ বাদে)	-	-	-
৯.	শেয়ার প্রতি আয় (ফেস ভ্যালু প্রতিটি ১০/- টাকা) (বার্ষিকী নয়)	-	-	-
১০.	মূল ইপিএস সময়কালীন চলতি এবং অচলিত কাজের থেকে	(০.০২)	(০.৬১)	০.০৪
১১.	মিশ্র ইপিএস সময়কালীন চলতি এবং অচলিত কাজের থেকে	(০.০২)	(০.৬১)	০.০৪

৩০ জুন, ২০২৫ তারিখে সমাপ্ত ত্রৈমাসিকের একত্রিত অনিরাঙ্কিত আর্থিক ফলাফলের বিবরণ (শেয়ার প্রতি তথ্য বহীর্ক, লক্ষ টাকায়)				
ক্রম নং	বিবরণী	সমাপ্ত তিন মাস		সমাপ্ত বছর
		৩০.০৬.২০২৫ (অনিরীক্ষিত)	৩১.০৩.২০২৫ (নিরীক্ষিত)	৩০.০৬.২০২৪ (অনিরীক্ষিত)
১.	মোট আয় কাজের থেকে	০.০০	০.০০	০.০০
২.	নিট লাভ/(ক্ষতি) সময়কালীন (করের পূর্বে, ব্যতিক্রমী এবং/ অথবা অতিরিক্ত বিষয়সমূহ)	(৭.০৬)	(৩২৪.৭৪)	৪.৯৪
৩.	নিট লাভ/(ক্ষতি) সময়কালীন করের পূর্বে (ব্যতিক্রমী এবং/ অথবা অতিরিক্ত বিষয়সমূহের পরে)	(৭.০৬)	(৩২৪.৭৪)	৪.৯৪
৪.	নিট লাভ/(ক্ষতি) সময়কালীন করের পরে (ব্যতিক্রমী এবং/ অথবা অতিরিক্ত বিষয়সমূহের পরে)	(৭.০৬)	(২৭৫.৭৪)	৪.৯৪
৫.	লাভ/(ক্ষতি) অচলিত কাজের থেকে	০.০০	০.০০	০.০০
৬.	মোট তুলনীয় আয় সময়কালীন (তুলনীয় লাভ/(ক্ষতি) সময়কালীন (করের পরে) এবং অন্যান্য তুলনীয় আয় (করের পরে)	(৭.০৬)	(২৭৫.৭৪)	৪.৯৪
৭.	ইকুইটি শেয়ার মূলধন	৩২০১.৪১	৩২০১.৪১	১২০১.৮৮
৮.	পূর্ববর্তী বছরের নিরীক্ষিত ব্যালেন্স শিটে দেখানো রিজার্ভ (পুনর্মূল্যায়নের রিজার্ভ বাদে)	-	-	-
৯.	শেয়ার প্রতি আয় (ফেস ভ্যালু প্রতিটি ১০/- টাকা) (বার্ষিকী নয়)	-	-	-
১০.	মূল ইপিএস সময়কালীন চলতি এবং অচলিত কাজের থেকে	(০.০২)	(০.৬১)	০.০৪
১১.	মিশ্র ইপিএস সময়কালীন চলতি এবং অচলিত কাজের থেকে	(০.০২)	(০.৬১)	০.০৪

শ্রীদাস ইন্ডাস্ট্রিজ লিমিটেড-এর পক্ষে
পূর্বতন পরিচিতি ভিসিকে ক্যাপিটাল মার্কেট সার্ভিসেস লিমিটেড

স্বাক্ষর
শ্রেয় প্রেসমান পাঠেক
ম্যানেজিং ডিরেক্টর
DIN : 08513653

ভাসটিইল ওয়ারায়স লিমিটেড

রেজি. অফিস : বাখরায়া রোড, গ্রাম ও পোঃ রসপুঞ্জ, ২৪ পরগনা দক্ষিণ, পশ্চিমবঙ্গ-৭০০০১৪

CIN : L31300WB1993PLC060690; Website: www.versatilewires.com

৩০ জুন, ২০২৫ তারিখে সমাপ্ত ত্রৈমাসিকের অনিরাঙ্কিত একক আর্থিক ফলাফলের বিবরণী (লক্ষ টাকায়)				
ক্রম. নং	বিবরণ	একক		সমাপ্ত বছর
		৩০ জুন, ২০২৫ (অনিরীক্ষিত)	৩১ মার্চ, ২০২৫ (অনিরীক্ষিত)	৩১ মার্চ, ২০২৫ (নিরীক্ষিত)
১.	মোট আয় কাজের থেকে	৮১৬৮.৭১	১,০০০.০০	৯৮৮৮.৮৮
২.	নিট লাভ/(ক্ষতি) সময়কালীন (করের পূর্বে, ব্যতিক্রমী এবং/ অতিরিক্ত বিষয়সমূহ #)	০.০৫	৬৯.৪৪	৫৪.৮২
৩.	নিট লাভ/(ক্ষতি) সময়কালীন করের পূর্বে (ব্যতিক্রমী বিষয়ের পর এবং অতিরিক্ত সাধারণ বিষয়সমূহ #)	০.০৫	৬৯.৪৪	৫৪.৮২
৪.	নিট লাভ/(ক্ষতি) সময়কালীন করের পরে (ব্যতিক্রমী বিষয়ের পর এবং অতিরিক্ত সাধারণ বিষয়সমূহ #)	(১.৮৮)	৬৮.৯৭	২২.৫০
৫.	মোট তুলনীয় আয় সময়কালীন (তুলনীয় লাভ/(ক্ষতি) সময়কালীন (করের পরে) এবং অন্যান্য তুলনীয় আয় (করের পরে)	(১.৮৮)	৬৮.০৫	২২.৫০
৬.	ইকুইটি শেয়ার মূলধন	৫৯৯.০০	৫৯৯.০০	৫৯৯.০০
৭.	সরকারি পুনঃপ্রদত্ত পূর্ববর্তী বছরের	-	-	-
৮.	শেয়ার প্রতি আয় (১/- টাকা প্রতিটির মূল্য) (বার্ষিকী এবং অবার্ষিকী বিষয়)	(০.০৩)	১.১৫	০.০৪
৯.	মূল ইপিএস সময়কালীন চলতি এবং অচলিত কাজের থেকে	(০.০৩)	১.১৫	০.০৪

দ্রষ্টব্য : উপরে উল্লেখিত তথ্যটি সেবি (স্ট্রাকচারাল ও ব্যাখ্যামূলক বিবরণী) রেগুলেশন, ২০১৫ এর ৩৩ নং রেগুলেশনের অধীনে স্টক এক্সচেঞ্জে দাখিল করা ৩০ জুন ২০২৫ তারিখের সমাপ্ত ত্রৈমাসিকের অনিরাঙ্কিত আর্থিক ফলাফলের বিবরণীতে বিন্যাসের একটি অংশ। উল্লেখিত ফলাফলগুলি ১৩ আগস্ট ২০২৫ তারিখে অনুষ্ঠিত তাদের সমগ্র অডিট কমিটি দ্বারা পর্যালোচনা করা হয়েছে এবং ১৩ আগস্ট ২০২৫ তারিখে অনুষ্ঠিত তাদের সভায় পরিচালনা পর্ষদ কর্তৃক অনুমোদিত হয়েছে। ত্রৈমাসিক সমাপ্ত আর্থিক ফলাফলের সম্পর্ক বিন্যাস স্টক এক্সচেঞ্জের ওয়েবসাইটে (ওলি) অর্থাৎ www.cse-india.com এবং কোম্পানির ওয়েবসাইটে www.versatilewires.com এ পাওয়া যাবে।

ভাসটিইল ওয়ারায়স লিমিটেড-এর পক্ষে
স্বাক্ষর
ম্যানেজিং ডিরেক্টর, DIN: 00776140

ক্যালোডেনিয়ান জুট অ্যান্ড ইন্ডাস্ট্রিজ লিমিটেড

৯, বিশ্ববী ব্রহ্মলোক মহারাষ্ট্র সড়কী (ব্র্যাবোর্ন রোড) কলকাতা-৭০০০০১ E-mail: calejute@gmail.com

(CIN : L17119WB1915PLC002657)

৩০ জুন, ২০২৫ তারিখে সমাপ্ত ত্রৈমাসিকের অনিরাঙ্কিত আর্থিক ফলাফলের বিবরণ

অফিলদারস শর্টকাটস (অন্যথায় না বলা থাকলে)				
ক্রম. নং	বিবরণ	সমাপ্ত তিন মাস		সমাপ্ত বছর
		৩০.০৬.২০২৫ (অনিরীক্ষিত)	৩১.০৩.২০২৫ (নিরীক্ষিত)	৩০.০৬.২০২৪ (অনিরীক্ষিত)
১.	মোট রাজস্ব	৮,১১১.৪৬	১০,২৯১.৫৭	৪,৪১১.৪৬
২.	নিট লাভ/(ক্ষতি) করের পূর্বে	৫৮৮.৪১	৬৭.০৫	(৩৪১.৬৬)
৩.	নিট লাভ/(ক্ষতি) করের পরে	৪৯০.৪৮	(৫২.৯০)	(৩৪১.৬৬)
৪.	মোট তুলনীয় আয় সময়কালীন	৪৬৯.২১	(৩৪১.৭৪)	(৩৪১.৬৬)
৫.	শেয়ার প্রতি আয় (অতিরিক্ত সাধারণ বিষয়সমূহের পূর্বে) (প্রতিটি ১০/- টাকা)	১৯২২.০৫	১৯২২.০৫	১৯২২.০৫
৬.	মূল এবং মিশ্র	২.৫৫	(০.২৮)	(০.২৫)
৭.	শেয়ার প্রতি আয় (অতিরিক্ত সাধারণ বিষয়সমূহের পরে) (প্রতিটি ১০/- টাকা)	২.৫৫	(০.২৮)	(০.২৫)
৮.	মূল এবং মিশ্র	২.৫৫	(০.২৮)	(০.২৫)

দ্রষ্টব্য : ১. উপরেক্ত অনিরাঙ্কিত আর্থিক ফলাফলগুলি ১৪ আগস্ট, ২০২৫ তারিখে অনুষ্ঠিত নিরীক্ষক কমিটি দ্বারা পর্যালোচনা করা হয়েছে এবং পরিচালক পর্ষদের সভায় অনুমোদিত হয়েছে।
২. উপরেক্ত ৩০ জুন, ২০২৫ তারিখে শেষ হওয়া ত্রৈমাসিক এবং নতুন মাসের আর্থিক ফলাফলের বিবরণীতে বিন্যাসের একটি উদ্ধৃতি যা সেবি (স্ট্রাকচারাল ও ব্যাখ্যামূলক বিবরণী) রেগুলেশন, ২০১৫ এর ৩৩ নং রেগুলেশনের অধীনে স্টক এক্সচেঞ্জে দাখিল করা হয়েছে। এর সম্পর্ক বিন্যাস এবং অতিরিক্ত সাধারণ বিষয়সমূহের বিবরণীতে আবেদনকারীকে বর্ণিত হবে।

তারিখ: ১৪.০৮.২০২৫
স্থান: কলকাতা

বর্ষার ব্রণ কমাতে আয়ুর্বেদিক সুপারফুড



কলকাতা : ডাঃ মধুমিতা কৃষ্ণান বর্ষার ব্রণ এবং ত্বকের সমস্যা মোকাবেলায় আয়ুর্বেদিক কিছু সুপারফুড অন্তর্ভুক্ত করার পরামর্শ দিয়েছেন। তিনি পাঁচটি সুপারফুডের কথা বলেছেন যার মধ্যে আলমন্ড থেকে শুরু করে আলো পর্যন্ত রয়েছে। আলমন্ড বর্ষার খাদ্য হিসেবে সঠিক কারণ, এটি স্বাদে মিষ্টি। যা বাত, এবং পিত্ত দোষের সামঞ্জস্য বজায় রাখে। এগুলি তৈলাক্ত, তাই ত্বকের পুষ্টি জোগাতেও সক্ষম। তাই পুরো বর্ষা কালে ভারসাম্য বজায় রাখার জন্য আলমন্ড সঠিক খাবার। এগুলি বৈশিষ্ট্য, সিদ্ধ এবং ইউনানী গ্রন্থ অনুসারে আলমন্ড ত্বকের স্বাস্থ্যের জন্য ভালো এবং ত্বকের উজ্জ্বলতা বাড়াতে পারে। এছাড়াও, প্রদাহ-বিরোধী বৈশিষ্ট্যের জন্য হলুদ, বিষমুক্তকরণের জন্য আমলা, অ্যান্টিবায়োটেরিয়াল বৈশিষ্ট্যের জন্য নুন এবং বাত-ভারসাম্য রক্ষার জন্য রসুন খাবারে অন্তর্ভুক্ত করার পরামর্শ দিয়েছেন। আপনার খাদ্যতালিকায় এই খাবারগুলি যোগ করে, আপনি ভেতর থেকে উজ্জ্বল ত্বক অর্জন করতে পারেন।

পূর্ব রেলওয়ে

জিইএন বিড নং : জিইএম/২০২৫/বি/৬৫৫০৫০৫, তারিখ : ১২.০৮.২০২৫ ও বিড নং : জিইএম/২০২৫/বি/৬৫৫০৫০৫-এর পরিস্থিতিতে জারি করা সংশোধনী তারিখ ১২.০৮.২০২৫। (উপরি উক্ত মেকানিক্যাল ইঞ্জিনিয়ার (সিইইটি) প্র' রেলওয়ে, কটরাপাড়া, উত্তর ২৪ পরগণা, পো. - কটরাপাড়া, পিন-৭৪৩১৪৫ (পূ.) নিম্নলিখিত কাজের জন্য ওপেন জিইএম সার্ভিস টেন্ডার আহ্বান করছেন।

বিবরণ : (ক) : (১) প্রশাসনিক ডবন সহ সকল কাগজীয় ফ্রোয়ারের পরিচালনা, বাড়ি দেওয়া, সোয়াবিং, মাকড়স জাল পরিষ্কার করা, (২) সিয়ারিং ড্রেন শপ বিন থেকে বিক্রয় ইউনিট, গুয়াশ বেসিন, ওয়াটার পয়েন্ট, বাথরুম, সার্ভিস ল্যাটিন পরিষ্কার করা, বাড়ি দেওয়া, (৩) রাস্তা পরিষ্কার করা ও বাড়ি দেওয়া সহ ক্যারোজ গ্যারাজিং কর্মসূচির মনোনীত স্থানে বর্ষা পর্দা অপসারণ, (৪) ইটিপি ট্রেন বাতীত ড্রেন (খোলা ড্রেন ও বন্ধ ড্রেন) থেকে সিল্ট, বর্জ্য অপসারণ এবং বাক্সিক তত্ত্বাহ ম্যামাল পরিষ্কারকরণ এবং (খ) সকল শপ ফ্রোয়ার থেকে ড্রাগন, বাসি ইটিপি পরিষ্কার করা, ফ্লাপিং, বাড়ি দেওয়া ও আলো। কাজে ক্যারোজ গ্যারাজিং কর্মসূচির ভিতরে সকল শপ ফ্রোয়ারের বাইরের মনোনীত স্থান/বিনে স্ট্রাপিং ও বন্ধের দেওয়া সামগ্রী অপসারণ এবং ও বছরের মেয়াদে টিকাদার দ্বারা প্রতি ট্রিপ ভিত্তিতে টাক/ডাম্পারের (১০ ঘন মি. ক্রমতঃ) মাধ্যমে শপ বিন থেকে বিক্রয় অযোগ্য রাবিস, বর্জ্য, শপ বর্জ্য রেলওয়ের মনোনীত স্থানে ক্যারোজ গ্যারাজিং কর্মসূচির বাইরে পরিবহন। টেন্ডারের অন্তিম মূল্য : ৫,৭৪,৯৩,৬০০.৮৮ টাকা। ইতিবাচক : বিড অনুষ্ঠিত মূল্যের ২% অর্থাৎ ৩,৭৫,০০০ টাকা। ই-বিল্ডিং : পিও মূল্যের ৫%। কাজ শেষের মেয়াদ : ৩ বছর। মোলার তারিখ ও সময় : ০৩.০৯.২০২৫ পূর্ব ১২.৩০ মিনিট। জিইএম সার্ভিস বিড নিয়মিত জিইএম সাইট (গভার্নমেন্ট ই-মার্কেটপ্লেস) অর্থাৎ <https://gem.gov.in> এ পাওয়া যাবে এবং জিইএম পোর্টাল <https://gem.gov.in> এ অনলাইনে দর দিতে হবে। (MISC-165/2025-26)

খামারের অনুসরণ করুন: @EasternRailway @easternrailwayheadquarter

স্থান: কলকাতা
তারিখ: ১৩ আগস্ট, ২০২৫

নিউ চুমটা টি কোম্পানি লিমিটেড

রেজিস্টার্ড অফিস : ৩ নেতাজি সুভাষ রোড, কলকাতা- ৭০০ ০০১

Email: mail@ntcl.in, website: www.ntcl.in

CIN: L01132WB1889PLC000576


৩০ জুন, ২০২৫ তারিখে সমাপ্ত ত্রৈমাসিকের অনিরাঙ্কিত আর্থিক ফলাফলের বিবরণী (লক্ষ টাকায়)

বিবরণ	সমাপ্ত তিন মাস		সমাপ্ত বছর	
	চলতি সমাপ্ত তিন মাস ৩০.০৬.২০২৫	পূর্ববর্তী সমাপ্ত তিন মাস ৩১.০৩.২০২৫	পূর্ববর্তী বছরের সমাপ্ত তিন মাস ৩০.০৬.২০২৪	পূর্ববর্তী বছরের সমাপ্ত তিন মাস ৩১.০৩.২০২৫
১. আয়				
(ক) বিক্রয়	১১৩.১০	৯২.৬৫	-	৮৬৬.৬৫
(খ) অন্যান্য আয়	১০১.৫৭	৫৮.৪৮	৫৭.৮৮	২১৭.৫৮
মোট আয়	২১৪.৬৭	১৫১.১৩	৫৭.৮৮	১০৮৪.০৩
২. ব্যয়				
(খ) ক্রয়	৬০.৬৫	১৫২.৫৫	-	৯৩৭.৪৯
(খ) ইনভেন্টরিতে পরিবর্তন	৪৯.৭৯	১৩.৬১	-	৮৯.১৮
(খ) কর্মচারী সুবিধা ব্যয়	২৪.০২	২১.৯৬	২১.৫৬	৮৬.০৯
(খ) আর্থিক ব্যয়	১.৪৭	১.৯৩	০.৭০	৪.৪১
(খ) অকলম্বাক	১.২৩	১.৬৬	৬.৫৫	৬.৫২
(খ) অন্যান্য ব্যয়*	২৫.০২	৭৫.৪৮	২২.৭৫	১৬৩.৮৪
মোট ব্যয়	১৬০.১৭	২১৭.৭৭	৪৯.৬৯	১১০৯.১৭
ক. পর-পূর্বমূল্য	৫৪.৫০	৬৬.১৮	১২.২০	২৫.১৪
ক. পর-বর্তী নিট মুনাফা	৫৪.৫০	৬৬.১৮	১২.২০	২৫.১৪
ক. অন্যান্য ব্যয়	২০২.৭৬	১৯১.		

VICTOR COMMERCIAL COMPANY LIMITED
CIN : L65923WB1980PLC032919

FINANCIAL RESULTS FOR THE QUARTER ENDED
30TH JUNE 2025

(Pursuant to Regulation 47 of SEBI (Listing Obligations and Disclosure Requirements) Regulation, 2015)
The result can be accessed through the following link or scan:
http://victorcommercial.in/finance.html




By Order of the Board
Victor Commercial Company Limited
Sd/-
Shruti Saraogi
Director
Date : 14.08.2025
DIN : 00906617

SINGHANIA BROTHERS LTD
CIN : L51909WB1982PLC035145
Regd Office : 2/10, Sarat Bose Road, Garden Apartment, Block-A, Kolkata - 700020, West Bengal

Extract of Statement of Unaudited Financial Results for the Quarter ended June 30, 2025
(Amount in lakhs except EPS)

S. No	Particulars	Quarter ended 30.06.2025 (Un-Audited)	Quarter ended 31.03.2025 (Un-Audited)	Year ended 31.03.2025 (Un-Audited)
1	Total income from operations (net)	18.16	53.82	81.52
2	Net Profit/ (Loss) for the period (before Tax, Exceptional and/or Extraordinary Items)	7.62	35.87	44.74
3	Net Profit/(Loss) for the period before tax (after Exceptional and/or Extraordinary Items)	7.62	35.87	44.74
4	Net Profit/(Loss) for the period after tax (after Exceptional and/or Extraordinary Items)	7.62	35.87	44.74
5	Total Comprehensive Income for the period [Comprising Profit / (Loss) for the period (after tax) and Other Comprehensive Income (after tax)]	7.62	35.87	44.74
6	Equity Share Capital	122.50	122.50	122.50
7	Earnings Per Share (of ₹ 10/- each) (Not annualised) Basic : Diluted :	0.62 0.62	2.93 2.93	3.65 3.65

NOTES:
a) The above is an extract of the detailed format of Quarter ended 30.06.2025 Audited Financial Results filed with the Stock Exchanges under Regulation 33 of the SEBI (Listing and Other Disclosure Requirements) Regulations, 2015. The full format of the Quarter ended 30.06.2025 unaudited Financial Results are available on the website of the Stock Exchange.
b) Audited Financial results for the quarter ended June 30, 2025 were reviewed by the Audit Committee and approved by the Board of Directors of the Company at their respective meetings held on 14th August, 2025.



For and on behalf of the Board of Directors
sd/-
Shalini Singhania
Whole-Time Director
DIN - 00734227

Date : 14.08.2025
Place: Kolkata

RAGHUNATH PRASAD PHOOLCHAND LIMITED
CIN : L27109WB1966PLC026970
Regd. Office : 135, Canning Street, Kolkata - 700011
E-mail : rppltd@rediffmail.com, Website : www.rpplimited.com
CIN : L27109WB1966PLC026970

STATEMENT OF UNAUDITED FINANCIAL RESULTS FOR THE
QUARTER ENDED 30th JUNE, 2025
₹ in Thousand

SI No.	PARTICULARS	Quarter Ended 30/06/25 (Unaudited)	Quarter Ended 31/03/25 (Audited)	Quarter Ended 30/06/24 (Unaudited)	Year Ended 31-03-25 (Audited)
1.	Revenue from Operations	-	-	-	-
2.	Other Income	-	-	-	-
3.	Total Income (1+2)	-	-	-	-
4.	Expenditure	-	-	-	-
(i)	Purchase of Stock in Trade	-	-	-	-
(ii)	Changes in Inventories/Stock in Trade	-	-	-	-
(iii)	Employee Benefit Expenses	22.00	42.00	42.00	168.00
(iv)	Finance Costs	-	-	-	-
(v)	Depreciation and amortisation expenses	-	-	-	-
(vi)	Other Expenses	52.81	60.56	52.52	143.23
	Total Expenditure (a to f)	74.81	102.56	94.52	311.23
5.	Profit (Loss) Before Tax (3-4)	(74.81)	(102.56)	(94.52)	(311.23)
6.	Tax Expense	-	-	-	-
a)	Current Tax	-	-	-	-
b)	Deferred Tax	-	-	-	-
7.	Net Profit / (Loss) after Tax (5-6)	(74.81)	(102.56)	(94.52)	(311.23)
8.	Other Comprehensive Income/ (Loss) (7+8)	-	-	-	-
	Items that will not be re-classified subsequently to the statement of profit and loss (net of tax)	-	-	-	-
	Items that will be re-classified subsequently to the statement of profit and loss (net of tax)	-	-	-	-
9.	Total Comprehensive Income / (Loss) (7+8)	(74.81)	(102.56)	(94.52)	(311.23)
10.	Paid up Equity Share Capital of Rs 10/- each	249.50	249.50	249.50	249.50
11.	Other Equity	-	-	-	(7,871.15)
12.	Earnings per Share (not annualised)	(0.30)	(0.41)	(0.38)	(1.25)
	Basic	(0.30)	(0.41)	(0.38)	(1.25)
	Diluted	(0.30)	(0.41)	(0.38)	(1.25)

NOTE:
1. The above Unaudited financial results have been reviewed by the Audit Committee and subsequently approved by the Board of Directors of the Company at their respective meeting held on 14th August, 2025.
2. Financial investments of unquoted equity shares are valued at cost, as the Fair Value of the unquoted equity shares are not available.
3. The business of the Company falls within a single primary segment - "Trading Business" and hence, the disclosure requirement of "Ind AS 108 - "Operating Segments is not applicable".
4. Financial investments includes unquoted shares for which share certificates of such shares are not available with the Company. Hence the Fair Value Gain/Loss and impact thereof in Other Income or Other Comprehensive Income as the case may be in the Financial Results is not ascertainable. The management is trying to take up the matter.
5. Provision for Current Tax and Deferred Tax has not made for the quarter as the same is being provided for against the figures for the full year at the year end.
6. Figures pertaining to the previous year / period have been regrouped / rearranged wherever considered necessary to make them comparable with the Current year /period.

On behalf of the Board of Directors
Sd/- Vinod Kumar Jhunjhunwala
Managing Director
DIN : 00238552

Place : Kolkata
Date : 14th August, 2025


ASSOCIATED CERAMICS LIMITED
17, GANESH CHANDRA AVENUE, 4TH FLOOR, KOLKATA - 700013
E-mail : assockd@rediffmail.com, Website : www.associatedceramics.com
CIN : L26919WB1970PLC027835

Statement of Unaudited Standalone Financial Results for the Quarter ended June 30, 2025
(Rs. In Lakhs)

Particulars	Quarter ended 30.06.2025 (Unaudited)	Quarter ended 31.03.2025 (Audited)	Quarter ended 30.06.2024 (Unaudited)	Year ended 31.03.2025 (Audited)
Revenue from operations (net)	1281.070	1126.900	895.270	4194.260
Other Income	17.390	131.830	0.800	137.460
Net Profit / (Loss) for the period after tax (after Extraordinary Items)	72.840	24.650	116.690	215.900
Equity Share Capital	204.470	204.470	204.470	204.470
Reserves (excluding Revaluation Reserve as shown in the Balance Sheet of Previous year)	0.000	0.000	0.000	1918.162
Earnings Per Share (before extraordinary items) (of ₹ 10/- each)	3.560	1.210	5.710	10.560
Basic : Diluted :	3.560 3.560	1.210 1.210	5.710 5.710	10.560 10.560

Note : The above is an extract of the detailed format of Financial Results for the Quarter ended 30.06.2025 filed with the Stock Exchange under Regulation 33 of the SEBI (Listing Obligations and Disclosure Requirements) Regulations, 2015. The full format of the Financial Results for the Quarter ended 30.06.2025 is available on the Stock Exchange websites.
Company's website : www.associatedceramics.com
BSE Limited : www.bseindia.com
NSE Limited : www.cseindia.com

NOTES:
1) The said financial results were reviewed by the Audit Committee and were thereafter approved by the Board of Directors of the Company at their respective meetings held on 14th August, 2025.
2) In accordance with the requirements under Regulation 33 of the SEBI (Listing Obligations and Disclosure Requirements) Regulations, 2015, the Statutory Auditors have performed a limited review of the financial results of Associated Ceramics Limited for the quarter ended 30th June, 2025. There are no qualifications in the limited review report issued for the said period.




For and on behalf of the Board of Directors
ASSOCIATED CERAMICS LIMITED
Sd/-
ARUN AGARWAL
Managing Director
DIN: 01660148

Place : Chirkunda
Date : 14.08.2025

VAISHNO CEMENT COMPANY LTD.
CIN : L26942WB1992PLC057087
Regd. Office: 14B, RamChandraMoitraLane, Kolkata 700005.
Tel: + 919903191724, Email: vaishno.cement@gmail.com;
Website: www.vaishnocement.com

FINANCIAL RESULTS FOR THE QUARTER ENDED 30TH JUNE, 2025

The Un-audited Financial Results for the quarter ended 30th June, 2025 have been reviewed by the Audit Committee and approved by the Board of Directors of the Company in the meetings held on 13th August, 2025. The complete Un-audited Financial Results for the quarter ended 30th June, 2025 have been filed under Regulation 33 of the Securities and Exchange Board of India (Listing Obligations and Disclosure Requirements), Regulations, 2015 with stock exchanges and are available on the website of stock exchanges, www.bseindia.com and on Company's website www.vaishnocement.com
The same can be accessed by scanning the QR Code.



For and Behalf of the Board
Sd/-
Jatin Nanji Chheda
Whole Time Director
DIN: 09342630

Place: Mumbai
Date : 13th August 2025

STEEL PRODUCTS LIMITED
CIN : L27109WB1917PLC002880
Regd. Office: 96, Garden Reach Road, Kolkata - 700023

STATEMENT OF UNAUDITED FINANCIAL RESULTS FOR
THE QUARTER ENDED 30TH JUNE, 2025
(Rs. In Lakhs)

SI. No	Particulars	Quarter Ended 30-June 2025 Unaudited	31-March 2025 Audited	30-June 2024 Unaudited	Year Ended 31-March 2025 Audited
1	REVENUE				
(a)	Revenue from Operations	664.17	1,135.35	1,348.09	5,117.39
(b)	Other Income	90.20	(7.75)	108.15	125.42
	TOTAL INCOME (1)	754.37	1,127.60	1,456.24	5,242.81
2	EXPENSES				
(a)	Cost of Raw Materials and Components Consumed	4.34	1.38	22.46	110.82
(b)	Purchase of Stock-in-Trade	-	-	-	-
(c)	Changes in Inventories of Finished Goods, Work-in-Progress and Stock-in-Trade	20.49	133.86	22.83	188.79
(d)	Employee Benefits Expenses	55.49	49.58	62.77	238.16
(e)	Finance Costs	11.95	18.96	8.18	49.94
(f)	Depreciation and Amortisation Expenses	13.37	13.72	11.32	54.72
(g)	Other Expenses	466.08	977.84	1,106.68	4,385.98
	TOTAL EXPENSES (2)	571.72	1,195.34	1,234.24	5,028.41
3	PROFIT/(LOSS) BEFORE TAX (1-2)	182.65	(67.74)	222.00	214.40
4	TAX EXPENSE				
(a)	Current Tax	27.62	(4.77)	34.28	50.25
(b)	Deferred Tax	(2.60)	(2.49)	(3.02)	(10.15)
(c)	Tax on Earlier Period	-	7.79	-	7.79
5	PROFIT/(LOSS) FOR THE PERIOD AFTER TAX (3-4)	157.63	(68.27)	190.74	166.51
6	OTHER COMPREHENSIVE INCOME/(EXPENSE)				
A	Items that will not be reclassified to profit or loss				
(i)	Re-measurement gains/(losses) on defined benefit plans	(1.07)	(6.29)	0.67	(4.29)
(ii)	Income Tax relating to items that will not be reclassified to Profit or Loss				
(iii)	Re-measurement gains/(losses) on defined benefit plans	0.27	1.58	(0.17)	1.08
B	Items that will be reclassified to profit or loss				
(i)	Items that will be reclassified to Profit or Loss				
(ii)	Income Tax relating to items that will be reclassified to Profit or Loss				
(iii)	Other comprehensive income for the year, net of tax	(0.80)	(4.71)	0.50	(3.21)
7	TOTAL COMPREHENSIVE INCOME/(EXPENSE) FOR THE PERIOD (5+6)	156.83	(72.98)	191.24	163.30
8	PAID UP EQUITY SHARE CAPITAL (Face Value of Rs. 10/- Per Share)	91.00	91.00	91.00	91.00
9	TOTAL RESERVES (i.e., OTHER EQUITY)				2678.86
10	EARNINGS PER SHARE (EPS) OF Rs. 10 each (not annualised)				
(a)	Basic (Rs.)	17.32	(7.50)	20.96	18.30
(b)	Diluted (Rs.)	17.32	(7.50)	20.96	18.30

NOTES:
1. The above financial results have been reviewed by the Audit committee and have been approved by Board of Directors at its respective meetings held on 14th August, 2025
2. The Statutory Auditors of the Company have reviewed these financial results and have issued a qualified opinion as required under Regulation 33 of the Securities and Exchange Board of India (Listing Obligations and Disclosure Requirements) Regulations, 2015.
3. These Financial Results have been prepared in accordance with the Indian Accounting Standards (IND AS) notified under companies (Indian Accounting Standards) Rules, 2015 read with relevant rules thereunder as amended from time to time
4. The Company is currently engaged mainly in rendering services in Project Work for facilitating installation and erection of OPGW and no other Business Segment are in operations.
5. Trade Payables, Trade Receivables, Security and other Deposits being subject to confirmations/ reconciliation and consequential adjustment, if any, which may arise there from, impact presently not ascertainable.
6. The figures of the last quarter for the previous year are the balancing figures in respect of the full financial years ended 31st March 2025 and the unaudited published year to date figures upto third quarter ended 31st December 2024, which were subjected to limited review.
7. Previous period figures have been re-grouped/re-arranged wherever necessary.

For & on behalf of the Board of Directors
Hemant Kumar Khaitan
Managing Director
DIN - 00220049


Place : Kolkata
Date : 14th August, 2025

MKJ DEVELOPERS LTD.
CIN : L45209WB1983PLC035740
Regd Office: 2, Clive Ghat Street, Sagar Estate, Kolkata - 700 001
(₹ in lacs except No. of Share and EPS)

Part I
Statement of Standalone Audited Financial Results for the Quarter & year ended 30/06/2025

Sl. No.	Particulars	Quarter ended 30/06/2025 Unaudited	Quarter ended 31/03/2025 Audited	Quarter ended 30/06/2024 Unaudited	Year ended 31/03/2025 Audited
1	Total Income from Operations	17.52	27.07	11.97	64.52
2	Net Profit/(Loss) from ordinary activities after tax	-9.83	-16.34	-1.15	-16.22
3	Equity Share Capital	250.49	250.49	250.49	250.49
4	Reserves (excluding Revaluation Reserve as shown in the Balance Sheet of previous year)	₹ 1,719.35 Lacs (As at 31/03/2025)			
5	Earnings Per Share of ₹10/- each Basic & Diluted	₹ -0.39	₹ -0.65	₹ -0.05	₹ -0.65

NOTE:
The above is an extract of the detailed format of Quarterly / Nine months Financial Results filed with the Stock Exchanges under Regulation 33 of the Securities & Exchange Board of India (Listing Obligations and Disclosure Requirements) Regulations, 2015. The full format of the Quarterly/Nine Months Financial Results are available on the Stock Exchange websites (www.bseindia.com & www.nseindia.com) and on the Company's website (www.emamirealty.com).



For MKJ DEVELOPERS LTD.
Harikeshwar Sah
Director

Place: Kolkata
Date: 14th August, 2025

WPI inflation declines to 2-year low of (-) 0.58 pc in July


NEW DELHI, AUG 14 --/ Wholesale price inflation declined to a 2-year low of (-) 0.58 per cent in July, as deflation in food and fuel kept WPI in the negative zone for the second consecutive month, government data released on Thursday showed. Experts, however, projected WPI inflation to move back into positive territory in August, as base effects fade and seasonal price increases continue. WPI-based inflation was 2.10 per cent in July last year, and (-) 0.13 per cent in June. "Negative rate of inflation in July 2025 is primarily due to a decrease in prices of food articles, mineral oils, crude petroleum & natural gas, manufacture of basic metals, etc," the industry ministry said in a statement. According to WPI data, deflation in food articles widened to 6.29 per cent in July, as against a deflation of 3.75 per cent in June, with vegetables witnessing a sharp drop. Deflation in vegetables was 28.96 per cent in July, compared to 22.65 per cent in June. Fuel and power saw a negative inflation or deflation of 2.43 per cent in July, as against 2.65 per cent in June. In the case of manufactured products, inflation was higher at 2.05 per cent in July, as against 1.97 per cent in the month before. Barclays in a research note said that July wholesale price inflation was driven by lower food and energy prices. "The continued negative print in headline in year-on-year terms despite the month-on-month rise in wholesale prices is explained by base effects," Barclays said. The Reserve Bank of India (RBI), which takes into account retail inflation to decide on monetary policy, had kept benchmark policy rates unchanged at 5.5 per cent earlier this month. The retail inflation in July dropped to an 8-year low of 1.55 per cent. ICRA Senior Economist Rahul Agrawal said the deflation in wholesale inflation was largely driven by the food segment, which witnessed a larger year-on-year contraction, led by vegetables, pulses, and eggs, meat & fish. "Similar to the CPI, the WPI is also likely to have bottomed out in July 2025. Looking ahead, ICRA expects the headline WPI to re-enter the inflationary territory in August 2025, after a gap of two months, amid the hardening in YoY prints for food and crude oil so far, depreciation in the USD/INR pair, as well as an unfavourable base," he said. Besides, heavy rains could push up perishable prices sharply in the second half of August, and remain a key monitorable, Agrawal said. Bank of Baroda Economist Sonal Badhan said going forward, as uncertainties remain regarding US sanctions on importers of Russian oil and status of a ceasefire deal between Russia and Ukraine also remains in limbo, oil prices are noting some upward pressure. "However, renewed tariff-related tensions are set to exert downward pressure on commodity prices as global growth prospects weaken. (PTI)

SANGHU VALLEY INDIA LIMITED
Regd Office : 4B Nandi Commercial 14B Camac Street Kolkata - 700017
Email: sanghuvindia1983@gmail.com, CIN: U51109WB1983PLC036123

Statement of Unaudited Financial Results for the Quarter and
Year ended June 30, 2025
(Rs. In Lakhs)

Particulars	Quarter Ended		Year Ended	
	30.06.2025	31.03.2025	30.06.2024	31.03.2025
	Unaudited	Unaudited	Unaudited	Audited
Income from Operations	0.47	10.08	23.80	170.83
Total Income from Operations (net)	0.47	10.08	23.80	170.83
Total Expenses	7.76	27.96	23.50	172.66
Profit/(Loss) from operations before other income, "Finance costs and Exceptional items (1-2)	-7.28	-17.88	0.30	-1.83
Other Income	-	6.25	0.08	20.32
Profit/ Loss from ordinary activities before finance costs and exceptional items (3+4)	-7.28	-11.63	0.38	18.48
Profit/ Loss from ordinary activities after finance costs but before exceptional items (5-6)	-7.29	-11.64	0.37	18.44
Exceptional items	-7.29	-11.64	0.37	18.44
Profit/ Loss from ordinary activities before tax (7-8)	-7.29	-11.64	0.37	18.44
Tax Expense	-	-	-	2.88
Net profit/ Loss from Ordinary activities after Tax (9-10)	-7.29	-11.64	0.37	15.57
Paid up Equity share Capital (Face Value Rs. 10/- per share)	116.80	116.80	116.80	116.80
Reserve excluding Revaluation Reserves as per balance sheet of previous quarter	179.91	189.83	171.29	186.96
Earning per share (before extraordinary items)	-0.006	-0.010	0.000	0.013
Earning per share (after extraordinary items)	-0.006	-0.010	0.000	0.013

NOTE:
The un-audited financial results of the Company for the quarter and year ended 30th June, 2025 have been reviewed and recommended by the Audit Committee and approved by the Board of Directors of the Company in their respective meetings held on 6th August, 2025. The Statutory Auditors of the Company have carried out Limited Review of these results and the results are being published in accordance with Regulations 33 of the SEBI (Listing Obligations and Disclosure Requirements) Regulations, 2015.
Prior period figures have been rearranged/ regrouped, whenever necessary.



For and on behalf of the Board of Directors of
SANGHU VALLEY (INDIA) LIMITED
SHREE PRAKASH SAHARIA
Director
DIN: 00055011

Place : Kolkata
Dated : 12.08.2025

GUNNY CHEM TEX INDIA LIMITED
CIN : L51492WB1983PLC035994
Registered Office : 23B, N S Road, 2nd Floor, Room No. 8B, Kolkata - 700001
Email Id: gunnychem@gmail.com

STATEMENT OF UNAUDITED FINANCIAL RESULTS FOR THE QUARTER ENDED 30TH JUNE, 2025 (₹ in Lakhs)

SI. No.	PARTICULARS	Quarter Ended on 30.06.2025 (Unaudited)	Quarter Ended on 31.03.2025 (Audited)	Quarter Ended on 30.06.2024 (Unaudited)	Year Ended on 31.03.2025 (Audited)
1.	Income :				
(i)	Revenue from operations	77.81	52.42	76.70	606.12
(ii)	Other Income	-	-	-	-
	Total Income	77.81	52.42	76.70	606.12
2.	Expenses :				
(i)	Employee Benefits Expenses	4.32	1.40	4.65	18.36
(ii)	Others Expenses	2.26	15.91	3.10	58.30
	Total Expenses	6.58	17.31	7.75	76.66
3.	Profit / (Loss) before exceptional items and tax (1-2)	71.23	35.11	68.95	529.46
4.	Exceptional items	-	-	-	-
5.	Profit/(Loss) before tax (3-4)	71.23	35.11	68.95	529.46
6.	Tax Expense	17.93	100.29	-	100.29
7.	Profit/(Loss) for the period from continuing operations (5-6)	53.30	(65.18)	68.95	429.17
8.	Profit/(Loss) from discontinued operations	-	-	-	-
9.	Tax Expense of discontinued operations	-	-	-	-
10.	Profit/(Loss) from discontinued operations (After tax) (8-9)	-	-	-	-
11.	Profit/(Loss) for the period (7-10)	53.30	(65.18)	68.95	429.17
12.	Other Comprehensive Income (Net of Tax)	-	-	-	-
(i)	Items that will be reclassified subsequently to profit & loss	-	-	-	-
(ii)	Gain / (Loss) on fair value of equity instruments	-	-	-	(221.62)
(iii)	Gain / (Loss) on fair value of Investments	-	-	-	-
13.	Total Comprehensive Income for the period (XIII+XIV) Comprising Profit (Loss) and other Comprehensive Income for the period	53.30	(65.18)	68.95	207.55
14.	Earnings per equity share (for continuing operations)				
(a)	Basic (₹)	2.06	(2.52)	2.67	16.61
(b)	Diluted (₹)	2.06	(2.52)	2.67	16.61

NOTES :
1. The above Un-audited Financial Results for the Quarter Ended on 30.06.2025 were approved and taken on record in the Board Meeting held on 14.08.2025 after being reviewed and recommended by the Audit Committee on the same date.
2. The Unaudited Financial Results of the Company have been prepared in accordance with Indian Accounting Standards ("Ind AS") notified under Section 133 of the Companies Act 2013 ("the Act") read with the Companies (Indian Accounting Standards) Rules 2015 as amended by the Companies (Indian Accounting Standards) (Amendment) Rules, 2016 and other accounting principles generally accepted in India.
3. There were no investor complaint pending at the beginning of the current quarter also no complaint/request was received during the quarter hence there is not any pending investor complaint for disposal at the end of the quarter.
4. The Ministry of Corporate Affairs (MCA), vide its notification dated 11th October, 2018 added Division III of Schedule III, which provides the format for Financial Statements of Non-Banking Financial Companies, as defined in the Companies (Indian Accounting Standards) (Amendment) Rules 2016. These Financial Results have been prepared in accordance with the same.
5. Previous period figures have been regrouped / reclassified wherever necessary to conform to current period classification.

By Order of the Board
For Gunny Chem Tex India Limited
Sd/- Kishen Kumar Sharma
Managing Director
DIN : 06436421

Place : Kolkata
Date : 14th August, 2025

NEW CHUMTA TEA COMPANY LIMITED
Regd. Off: McLeod House, 3, Netaji Subhas Road, Kolkata - 700 001
Email ID: mail@ntcl.in ; website: www.ntcl.in
CIN:L01132WB1889PLC000576

STATEMENT OF UN-AUDITED FINANCIAL RESULTS FOR THE QUARTER ENDED 30TH JUNE, 2025
(Rs.in lacs)

Particulars	Quarter Ended			Year Ended 31.03.2025
	Current 30/06/2025	Preceding 3 Months ended 31.03.2025	Corresponding 3	